

beurer

BS 39



- DE** Beleuchteter Kosmetikspiegel
Gebrauchsanweisung2
- EN** Illuminated cosmetics mirror
Instructions for use.....11
- FR** Miroir cosmétique éclairé
Mode d'emploi19
- ES** Espejo de maquillaje con luz
Instrucciones de uso28
- IT** Specchio cosmetico illuminato
Istruzioni per l'uso37
- TR** Işıklı makyaj aynası
Kullanım kılavuzu.....45
- RU** Косметическое зеркало
с подсветкой
Инструкция по применению ..53
- PL** Podświetlane lusterko
kosmetyczne
Instrukcja obsługi63

The CE mark is located in the bottom left corner of the page. It consists of the letters 'C' and 'E' in a stylized, bold font, indicating that the product complies with the CE marking requirements.

ESPAÑOL



Lea atentamente estas instrucciones de uso, consérvelas para su futura utilización, póngalas a disposición de otros usuarios y respete las indicaciones.

Contenido

1. Indicaciones importantes.....	30	6. Eliminación.....	34
2. Información general.....	32	7. Datos técnicos:	35
3. Uso correcto	32	8. Garantía/Asistencia.....	35
4. Descripción del aparato	33		
5. Manejo.....	33		

Estimada clienta, estimado cliente:

Nos alegramos de que haya elegido un producto de nuestra colección. Nuestro nombre es sinónimo de productos de calidad de primera clase sometidos a un riguroso control en los ámbitos del calor, las terapias no agresivas, la tensión arterial/el diagnóstico, el peso, los masajes y el aire. Lea detenidamente las instrucciones de uso y tenga en cuenta las indicaciones.

Atentamente, El equipo de BEURER



ADVERTENCIA

- Este aparato está diseñado exclusivamente para su uso privado o en el hogar y no para uso industrial.
- Este aparato puede ser utilizado por niños mayores de 8 años, así como por personas con facultades físicas, sensoriales o mentales limitadas, o con poca experiencia o conocimientos, siempre que estén vigiladas o se les indique cómo usarlo de forma segura y entiendan los peligros que conlleva.
- Los niños no deberán jugar nunca con el aparato.
- Las tareas de limpieza y de mantenimiento ordinario no deberán ser realizadas por niños sin supervisión.

Artículos suministrados

- Espejo de maquillaje con batería externa integrada
- 1 cable de carga USB
- Estas instrucciones de uso







Símbolos

En las presentes instrucciones de uso y en la placa de características se utilizan los siguientes símbolos:



ADVERTENCIA

Indicación de advertencia sobre peligro de lesiones o para su salud.

	ATENCIÓN	Indicación de seguridad sobre posibles daños del aparato o los accesorios.
	Nota	Indicación de información importante.
		Clase de protección 3.
		Utilizar únicamente en espacios cerrados.
		Eliminación según la Directiva europea sobre residuos de aparatos eléctricos y electrónicos (RAEE).
		Este producto cumple los requisitos de las directrices europeas y nacionales vigentes.

1. Indicaciones importantes



ADVERTENCIA:

- La exposición directa a la luz del sol conlleva un alto riesgo de incendio. Por consiguiente, evite la exposición directa a la luz del sol en la superficie de espejo.
- Las reparaciones de los aparatos eléctricos solo debe llevarlas a cabo personal especializado, ya que una reparación inadecuada puede originar peligros considerables para el usuario.
- En caso de avería o daño, encargue la reparación del aparato a un taller cualificado.

En determinadas circunstancias, el uso indebido del aparato o el incumplimiento de las presentes instrucciones pueden ocasionar peligro de incendio. Por ello no utilice nunca el aparato

- sin vigilancia, especialmente en presencia de niños;
- cubriéndolo, por ejemplo, con una manta, cojines...;
- cerca de gasolina o de otras sustancias fácilmente inflamables.
- utilícelo únicamente en interiores secos (nunca en la bañera o sauna, por ejemplo).

No toque nunca un aparato que se haya caído al agua.



ATENCIÓN:

- Antes de utilizar el aparato deberá asegurarse de que el aparato y los accesorios no presenten daños visibles. En caso de duda no lo use y póngase en contacto con su distribuidor o con la dirección de atención al cliente indicada.
- No abra la carcasa bajo ninguna circunstancia.
- Mantenga alejado el aparato de objetos afilados o puntiagudos.
- No utilice el aparato si se cae o resulta deteriorado por cualquier otro motivo.
- Proteja el aparato de golpes, humedad, polvo, sustancias químicas, fuertes cambios de temperatura y de la cercanía de fuentes de calor (hornos o radiadores).
- Limpie el aparato con un paño ligeramente humedecido.
- Asegúrese de que el aparato que va a cargar sea compatible con este producto.
- No utilice ningún método de carga distinto del cable de carga USB suministrado para cargar la batería externa.
- No sustituya las piezas originales.

Indicaciones para la manipulación de baterías

- En caso de que el líquido de una batería entre en contacto con la piel o los ojos, lave la zona afectada con agua y busque asistencia médica.
- Proteja las baterías de un calor excesivo.
- ¡Peligro de explosión! No arroje las baterías al fuego.
- No despiece, abra ni triture las baterías.
- Utilice solo los cargadores indicados en las instrucciones de uso.

- Las baterías deben estar correctamente cargadas antes de usarlas. Para una carga correcta, deben cumplirse en todo momento las indicaciones del fabricante o las de estas instrucciones de uso.
- Cargue la batería completamente antes de la primera puesta en funcionamiento.
- Cargue completamente la batería al menos 2 veces al año para prolongar su vida útil el mayor tiempo posible.

2. Información general

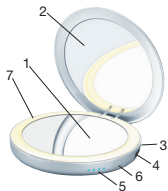
El espejo de maquillaje con luz es de gran ayuda para el cuidado diario de la piel y para maquillarse. El espejo de maquillaje dispone de un espejo normal y un espejo de 3 aumentos. Además, dispone de una batería externa integrada. La batería externa integrada es una fuente de energía móvil y recargable con la que podrá cargar su smartphone u otro terminal electrónico recargable a través de la toma USB. Gracias a su diseño compacto, podrá llevar el espejo por ejemplo cómodamente en sus viajes.

3. Uso correcto

Utilice la batería externa del espejo de maquillaje exclusivamente para cargar terminales móviles que funcionan con batería. El espejo de maquillaje está destinado exclusivamente al uso personal. La iluminación integrada sirve exclusivamente para ver mejor los cosméticos aplicados y no es adecuada para iluminar espacios.

El espejo solo podrá usarse para el fin para el que ha sido diseñado y del modo indicado en las instrucciones de uso. Todo uso inadecuado puede ser peligroso. Por lo tanto, el fabricante declinará toda responsabilidad por daños y perjuicios debidos a un uso inadecuado o incorrecto.

4. Descripción del aparato



1. Espejo normal
2. Espejo de 3 aumentos
3. Toma Micro USB
4. Toma USB
5. Indicador de capacidad
6. Tecla de activación de la indicación de capacidad
7. Iluminación mediante LED
8. Cable de carga

5. Manejo

Cargar batería externa del espejo de maquillaje

Cargue la batería externa del espejo completamente antes de la primera puesta en funcionamiento (aprox. 4 horas).

Para cargar la batería externa, proceda del siguiente modo:

1. Conecte el extremo grande del cable de carga suministrado en un PC/Mac encendido.
2. Conecte el extremo pequeño del cable de carga suministrado en la toma Micro USB del espejo de maquillaje. Durante el proceso de carga el indicador de capacidad le muestra la capacidad actual de la batería externa.

Una luz = 25 %, dos luces = 50 %, tres luces = 75 %, cuatro luces = 100 %.

Si parpadea una luz del indicador de carga, todavía se está cargando. En cuanto la batería externa se ha cargado completamente, se encienden las 4 luces del indicador de capacidad del espejo.

3. Para desactivar el proceso de carga, desconecte el cable de carga de la batería externa o pulse dos veces la tecla de activación. Para reiniciar el proceso de carga, conecte el cable de carga con el terminal móvil o pulse la tecla de activación.



Cargar smartphone a través del espejo de maquillaje

Para cargar su terminal móvil (p. ej. el smartphone) a través del espejo de maquillaje, proceda del siguiente modo:

Conecte el smartphone con el espejo como se muestra en la figura a través del cable de carga suministrado. El proceso de carga se inicia automáticamente. En cuanto la batería del smartphone está completamente cargada, la batería externa se apaga automáticamente.



! Si tiene un iPhone, conéctelo con el espejo a través de su cable (no incluido en el suministro).

Iluminación LED en el espejo de maquillaje

Al abrir el espejo se enciende automáticamente la iluminación LED. Al cerrarlo la luz se vuelve a apagar automáticamente.

6. Eliminación

A fin de preservar el medio ambiente, cuando el aparato llegue al final de su vida útil no lo deseche con la basura doméstica.

Se puede desechar en los puntos de recogida adecuados disponibles en su zona. Deseche el aparato según la Directiva europea sobre residuos de aparatos eléctricos y electrónicos (RAEE).

Para más información, póngase en contacto con la autoridad municipal competente en materia de eliminación de residuos.

Las pilas usadas, completamente descargadas, deben eliminarse a través de contenedores de recogida señalados de forma especial, los puntos de recogida de residuos especiales o a través de los distribuidores de equipos electrónicos. Los usuarios están obligados por ley a eliminar las pilas correctamente.

Estos símbolos se encuentran en pilas que contienen sustancias tóxicas:

Pb = la pila contiene plomo, Cd = la pila contiene cadmio, Hg = la pila contiene mercurio.



7. Datos técnicos:

Modelo:	BS 39	Peso:	aprox. 130 g
Dimensiones:	aprox. Ø 91 x 19 mm	Pila:	Polímero de litio, 3000 mAh
Compatible con:	Tablet, smartphones y otros dispositivos recargables con salida USB		
Vida útil de las pilas:	500 ciclos de carga	Tiempo de carga:	aprox. 4 h
Cuerpo:	Cinta LEDs con 11 LEDs		
Condiciones de transporte:	temperatura -20°C a 40°C; humedad: máx. 80 %		
Condiciones de almacenamiento:	temperatura -20°C a 55°C; humedad: máx.: 85 %		
Condiciones de servicio:	temperatura -20°C a 45°C; humedad: Máx. 85 %		

8. Garantía/Asistencia

En caso de reclamaciones en el marco de la garantía diríjase a su distribuidor local o a la delegación local (ver lista „Service international“).

Cuando nos envíe el aparato, adjunte una copia del recibo de compra y una breve descripción del problema.

Se aplican las siguientes condiciones de garantía:

1. El periodo de garantía para productos de BEURER es de 3 años o, si es superior, se aplica el periodo de garantía vigente en el país correspondiente a partir de la fecha de compra. En caso de una reclamación de la garantía, la fecha de compra deberá demostrarse con el recibo de compra o una factura.

2. Las reparaciones (todo el aparato o solo algunas piezas) no hacen que se prolongue el periodo de garantía.
3. La garantía no tiene validez para daños debidos a
 - a. Uso indebido, p. ej. si no se siguen las instrucciones de uso.
 - b. Reparaciones o cambios realizados por el cliente o por una persona no autorizada.
 - c. Transporte del fabricante al cliente o durante el transporte al centro de servicio.
 - d. La garantía no tiene validez para accesorios sometidos al desgaste habitual (brazalete, pilas, etc.).
4. La responsabilidad por daños derivados directos o indirectos provocados por el aparato también queda excluida incluso si se reconoce una reclamación de la garantía en caso de daño del aparato.